

ALS STAHL-
ODER HOLZ-
VARIANTE



PLATZ
SPAREND



Platz schaffen mit Stil und System

Schwingtore

Seit über 50 Jahren prägen steinau Schwingtore das Bild der Garage. Mit langjährigem Know-how und moderner Fertigungstechnik gewährleisten sie Qualität, Sicherheit und dauerhafte Funktionalität. In verschiedenen Varianten aus Stahl und Holz erhältlich, bieten sie hohen Bedienungskomfort inklusive Antriebsoption. Ein verzinkter 3-seitiger Rechteckrohrrahmen ist die Basis der sehr stabilen Schwingtor-Konstruktion. Das Torblatt wird durch waagerechte Stahlstreben verstärkt.

Die ansichtsgleich zum Tor erhältlichen Nebentüren bieten Ihnen den bequemen Zugang zur Garage. Einfach Fahrräder oder Gartengeräte aus der Garage holen.



1 Schwingtor Motiv 984, Terrabraun RAL 8028

2 Schwingtore Motiv 927, Massivholz, Tannengrün RAL 6009


3 Schwingtor Motiv 985, Anthrazitgrau RAL7016



Schwingtore Stahl

Motiv

steinau Stahl-Schwingtore sind optimal gegen Witterungseinflüsse und Korrosion geschützt. Die verzinkten Tor- und Türblätter sind bis in die Schnittkanten hinein hochwertig pulverbeschichtet. Ob senkrechte oder waagerechte Sicken, Fischgrätmuster oder moderne Designs – steinau bietet eine große Auswahl an Normgrößen, Farben und Griffen.



Motiv 902, Schwingtor/ Nebentür/ Schlupftür, RAL 9016 Verkehrsweiß

Motiv mit Prägungsmuster

Die Prägung, oft in Form von rechteckigen oder quadratischen Kassetten, verleiht dem Tor eine ansprechende Struktur und Tiefe. Diese Prägungsmuster können variieren, von traditionellen bis hin zu modernen Stilen. Diese bieten eine Vielzahl von Optionen, um das Tor architektonisch an das Gebäude anzupassen.



Motiv 975, Schwingtor, RAL 9016 Verkehrsweiß



Motiv 984



Motiv 968



Motiv 957



Motiv 971



Motiv 973



Motiv 977



Motiv 990



Motiv 985

Motiv bauseitige Füllung

Motiv 905: Wir liefern den stabilen Rahmen und Sie gestalten Ihr Tor selbst – ganz nach Ihren Wünschen. Für den einfachen Einbau der Füllung sind Rahmen und Streben bereits alle 30 mm gelocht.




Motiv 905 für bauseitige Füllung, Schwingtor, Braun

Schwingtore Stahl


Motiv Lochung

Alle Motive als Tortyp GST bis zu 3.000mm Breite. Auch als Tortyp GST-500 für Doppelgaragen bis 5.000mm Breite. Weitere Motive für Doppel- und Sammelgaragentore auf Anfrage. Ansichtsgleiche Nebentür, auch 2-flügelig (außer für Motiv 913, 914, 979). Motive 902, 973 und 984 auch als Tortyp GST FG für Fertiggaragen.


OBER-
FLÄCHEN,
FARBEN &
DEKORE
AB SEITE 46




988 Stahl-Sicke, mit Lochung, 90 x 90 mm, Schwingtor, RAL 9016 Verkehrsweiß



Motiv 913, Schwingtor, RAL 9016 Verkehrsweiß



Motiv 903, Schwingtor, RAL 9016 Verkehrsweiß



Motiv 914, Schwingtor, RAL 9016 Verkehrsweiß

Lüftungsquerschnitte für Sammelgaragentore

- Motiv 913 ca. 20% der Torfläche
- Motiv 914 ca. 30% der Torfläche
- Motiv 988 ca. 25% der Torfläche
- Motiv 903 ca. 85% der Torfläche

Schwingtor Holz

Motiv

Massivholz-Profilbretter im Softline-Design mit abgerundeten Kanten. Füllungen müssen vom Bauherrn nur noch gegen UV-Strahlen behandelt werden. Massivholzfüllungen aus Nordischer Fichte. Motive vollverkleidet, optional ohne Rahmen. Alle Motive bis 3.000 mm Breite als Tortyp GST. Motive 905 und 934 auch als GST-500 für Doppelgaragen bis 5.000 mm Breite.


LASIER-
UNGEN
AB SEITE 60



Motiv 934, Schwingtor/ Nebentür, Nordische Fichte



Motiv 933




Motiv 936 Basic



Motiv 937



Motiv 927



Motiv 925



Motiv 931