

JEDE
ÖFFNUNGS-
BREITE MÖGLICH



EINFACHER
ZUGANG IN
DIE GARAGE



Platz clever nutzen – mit Stil und System

Seiten-Sektionaltore

Das Seiten-Sektionaltor öffnet seitlich entlang der Garagenwand – ideal, wenn die Decke frei bleiben soll, etwa für Beleuchtung, Stauraum oder Dachträger. Anders als bei Schwing-, Decken- oder Sektionaltore bleibt die Decke ungenutzt – und damit offen für Ihre Ideen. Ein weiteres Plus: Die Öffnungsbreite ist individuell wählbar. Sie müssen das Tor nicht komplett öffnen – ein Spalt genügt, um zum Beispiel bequem das Fahrrad herauszuholen.

Die Bauweise eignet sich für Garagen mit niedriger Decke oder beengten Platzverhältnissen nach oben – etwa bei schrägen Dächern oder Rohrleitungen. Optisch passt sich das Seiten-Sektionaltor Ihrem Haus perfekt an: In vielen Farben, Oberflächen und Dekoren erhältlich, fügt sich das Tor harmonisch in jede Fassade ein.

Bitte beachten Sie: Je nach Breite und Höhe kann sich das Design des Tores leicht unterscheiden – technisch bleibt die Qualität jedoch stets auf höchstem Niveau.



- 1 Seiten-Sektionaltor Innenansicht geschlossen
- 2 Seiten-Sektionaltor, Decograin Titan Metallic CH703
- 3 Seiten-Sektionaltor Innenansicht halbgeöffnet


Seiten-Sektionaltore Stahl

Motiv

Alle Tormotive erhalten Sie mit 42 mm dicken, PU-ausgeschäumten Sandwichpaneelen, für hohe Stabilität, Schalldämmung und Wärmedämmung. Die Verglasungen für den oberen Torbereich erhalten Sie mit Kunststoff-Doppelscheibe klar oder Kristallstruktur.



M-Sicke, Seiten-Sektionaltor, RAL 9016 Verkehrsweiß



M-Sicke, Optional mit Griff




L-Sicke, Seiten-Sektionaltor, RAL 9016 Verkehrsweiß



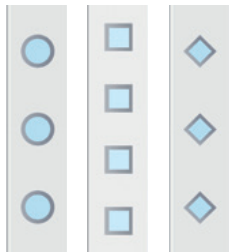
L-Sicke, Optional mit Griff

Design-Elemente

Gestalten Sie Ihr Seiten-Sektionaltor ganz nach Ihrem Geschmack – Ihr steinau Fachhändler zeigt Ihnen die vielfältigen Design-Elemente.



L-Sicke, Seiten-Sektionaltor, Motiv 462



Motiv 481 Motiv 469 Motiv 461



Standard

Rauten

Rechteck

Verglasungen

Mit klarer oder kristallstrukturierter Kunststoff-Doppelscheibe.



Seiten-Sektionaltor, L-Sicke, Anthrazitgrau RAL 7016