

STEINAU  
EXKLUSIV  
OBERFLÄCHEN

RAUM-  
SPAREND  
DANK SENKRECHTER  
ÖFFNUNG

Platzsparende Lösung für moderne Garagen

## Sektionaltore

Sektionaltore von steinau öffnen senkrecht und schaffen damit wertvollen Raum – sowohl vor als auch in der Garage. Bei einer Montage hinter der Öffnung lässt sich die gesamte Durchfahrtsbreite optimal nutzen. Hochwertige Dichtungen rundum sorgen zudem für besten Schutz vor Witterungseinflüssen.

Die besondere Qualität zeigt sich in der präzisen Verarbeitung: gleichmäßige Lamellenabstände, unsichtbare Übergänge und eine elegante Optik verleihen dem Tor ein durchgehend stimmiges Erscheinungsbild. Für maximalen Komfort lassen sich die Tore mit einem perfekt abgestimmten Antrieb von steinau kombinieren – so fahren Sie ganz bequem und sicher in Ihre beleuchtete Garage, ohne aussteigen zu müssen.



STEINAU  
EXKLUSIV  
OBERFLÄCHEN

- 1 Sektionaltor, S-Sicke, Woodgrain RAL 5014
- 2 Sektionaltor, L-Sicke, Decograin Titan Metallic CH 703
- 3 Sektionaltor, M-Sicke, Woodgrain Verkehrsweiß RAL 9016
- 4 Sektionaltor steinau Exklusiv, L-Sicke, Duragrain Asteiche Hell

# Sektionaltore Stahl

## Motiv

Besonders für Garagen, die direkt ans Haus anschließen, empfehlen sich doppelwandige Sektionaltore aus Stahl. Für optimale Wärmedämmung bietet steinau doppelwandige Sicken (Tortyp DWS P/ DWS P Thermo) mit 42 mm oder 67 mm starken Lamellen. Die Thermo-Ausführung mit getrennten Lamellen und Zusatzdichtungen eignet sich ideal für energieeffiziente Gebäude.

OBER-  
FLÄCHEN,  
FARBEN &  
DEKORE  
AB SEITE 46



S-Sicke, Sektionaltor/ Nebentür/ Schlupftür, RAL 9016 Verkehrsweiß



D-Sicke, Sektionaltor/ Nebentür/ Schlupftür, RAL 9016 Verkehrsweiß



M-Sicke, Sektionaltor/ Nebentür/ Schlupftür, RAL 9016 Verkehrsweiß



Kassette, Sektionaltor/ Nebentür/ Schlupftür, RAL 9016 Verkehrsweiß



L-Sicke, Sektionaltor/ Nebentür/ Schlupftür, RAL 9016 Verkehrsweiß


## Verglasungen



Standard S0



Rauten S1



Rechteck S2



S-Sicke, Verglasung Typ D



Mit Aluminium-Rahmen

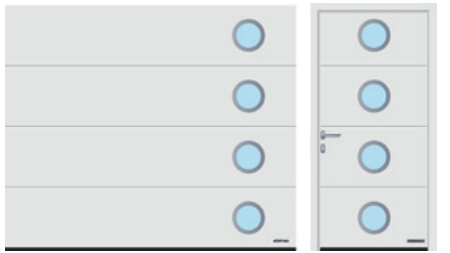

Erleben Sie die Vielfalt an Verglasungsmöglichkeiten – Ihr steinau Fachhändler berät Sie persönlich und individuell.



# Sektionaltore Stahl

## Design-Element

Die Design-Elemente können Sie wie unten in den Toransichten bzw. wie gewünscht auf Ihrem Tor platzieren und kombinieren. Wählen Sie ansichtsgleiche Nebentüren für ein harmonisches Erscheinungsbild. steinau bietet passende Qualitäts-Haustüren zu vielen Sektionaltor-Motiven. Ihr steinau Fachberater unterstützt Sie gerne bei der Auswahl und berät Sie umfassend zu den Kombinationsmöglichkeiten.




L-Sicke, Sektionaltor/ Nebentür, RAL 9016 Verkehrsweiß, Motiv 469



Motiv 459



L-Sicke, Sektionaltor/ Nebentür, RAL 9016 Verkehrsweiß, Motiv 461



Motiv 451



L-Sicke, Sektionaltor/ Nebentür, RAL 9016 Verkehrsweiß, Motiv 481



Motiv 471

Die Motive sind wahlweise mit Kunststoff-Doppelscheibe, ISO-Echtglasscheibe oder ohne Füllung erhältlich.



# Sektionaltore Aluminium


## Aluminium-Rahmentor

Wer bei Neubau oder Modernisierung auch beim Garagentor auf ein offenes, elegantes Design setzt, trifft mit einem Aluminium-Rahmentor (DWS P Aluminium) die passende Wahl. Diese Variante eignet sich besonders gut, wenn Tageslicht in die Garage gelangen oder die Belüftung – etwa in Sammelgaragen – verbessert werden soll. Sie ist eine stilvolle Alternative zu geschlossenen Sektionaltoren.




DWS P Aluminium, Aluminium-Rahmentor, Beispiel mit Verglasung

## Füllungsvarianten



Polycarbonat/ Kunststoff-Doppelscheibe, klar



Kunststoff-Doppelscheibe, Kristallstruktur



Kunststoff-Doppelscheibe, grau getönt, weiß getönt (opal)



Lochblech aus Edelstahl



Stegdoppelplatte



Streckgitter aus Edelstahl



Wellengitter



Schweißgitter



Natürlichkeit trifft Qualität

# Sektionaltore Massivholz

Mit sorgfältig ausgewählten, hochwertig sortierten Hölzern fertigt steinau Design-Holztore in handwerklich perfekter Verarbeitung – Qualität, die man sieht und spürt. Unsere Massivholz-Sektionaltore sind werkseitig doppelt imprägniert und schützen zuverlässig vor Schädlingen und Blaufäule. Für dauerhaften Schutz gegen UV-Strahlen empfehlen wir eine zusätzliche Holzschutzlasur.



## Motiv




M-Sicke, Sektionaltor, Nordische Fichte



L-Sicke, Sektionaltor




S-Sicke, Sektionaltor




Motiv 402, Sektionaltor, Nordische Fichte



Motiv 401, Sektionaltor, Nordische Fichte



Motiv 405, Sektionaltor, Nordische Fichte



V-Kassette, Sektionaltor, Nordische Fichte



Sektionaltor Massivholz, Motiv 402, Nordische Fichte



Seiten-Sektionaltor, L-Sicke, Fenstergrau RAL 7040